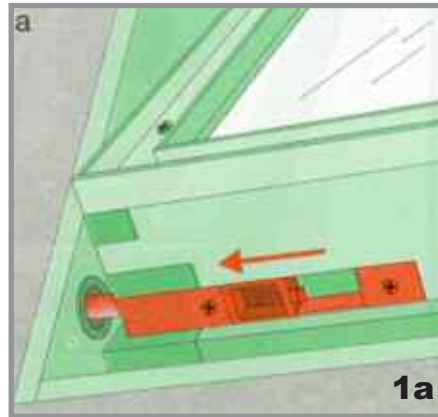
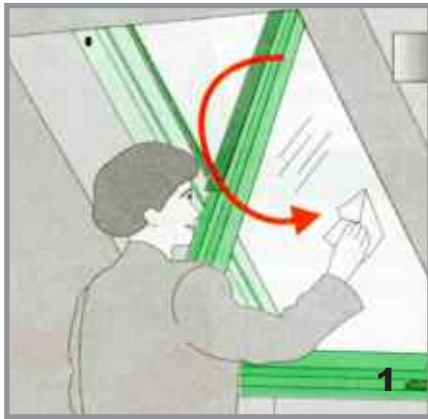
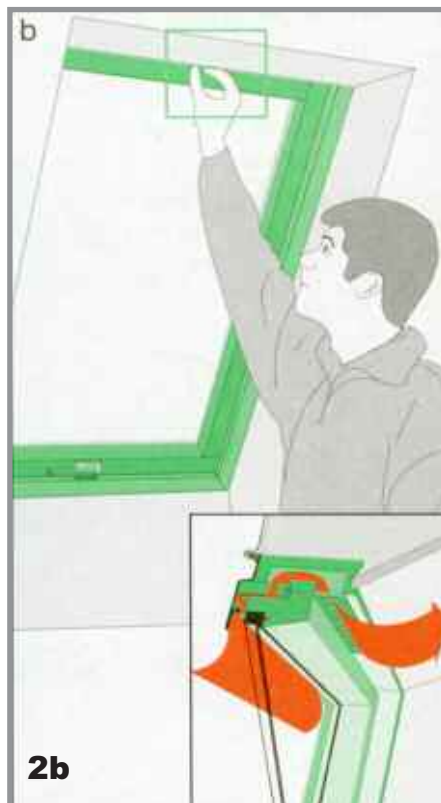
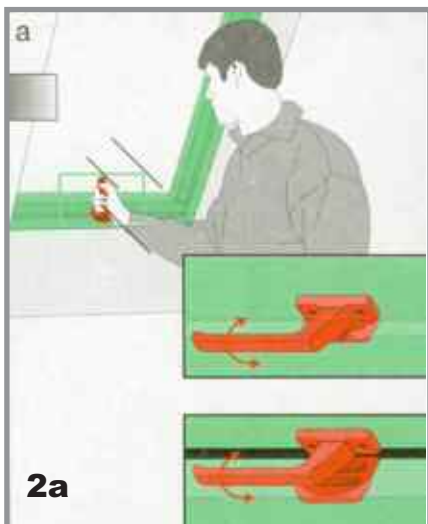


Bruksanvisning Takfönster

1. Gångjärnets konstruktion gör det möjligt att snurra fönsterbågen 180 grader, vilket gör att fönstrets utsida kan tvättas inifrån rummet. Skjutregeln i fönsterbågen låser fönsterbågen under fönstertvätten. Skjutregeln användes också vid montering och demontering av bågen (Fig.1, och 1a)

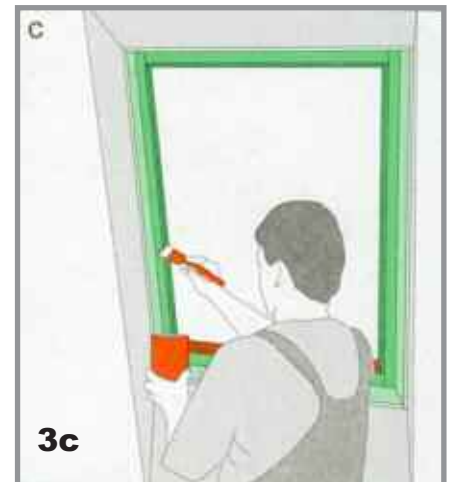
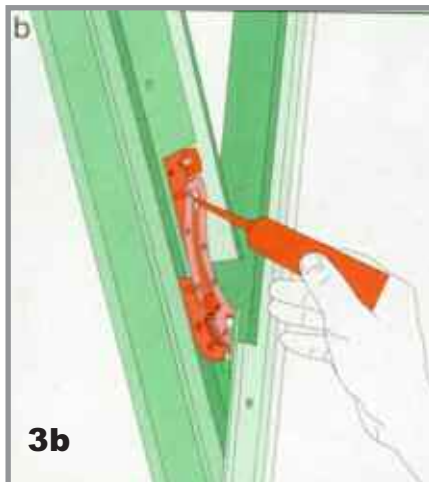


2. ned till på bågen är en ventil monterad, som kan släppa in frisk luft även när fönstret är stängt. Spjällets utformning gör det möjligt att justera inluften till flera nivåer. Utluftning skall ske via byggnadens ordinarie ventilationssystem från exempelvis bad och kök. Den övre skjutregeln användes också till att sätta fönstret i vädrläsläge (Fig. 2c)



3. Intäckningsplåtarna bör rengöras minst en gång per år från löv och skräp, för att inte regnvattnet skall hindras att passera (Fig. 3a). Smörj gångjärnen med olja eller fett minst vart tredje år. (Fig. 3b). Fönsterkarmar är behandlade med två strykningar av ekologisk akryl. Använd akrylbehandling vid underhåll. Tidpunkten för efterbehandling beror på placeringen och de förhållande som fönstret finns i. Kontroll av träytan bör ske minst två gånger om året. För att bevara fönstret i gott skick bör följande göras med jämna mellanrum:

- a) Tvätta och polera träytorna
- b) Behandla med minst två strykningar akryllack på träytorna (Fig. 3c)



- 4.** För att förebygga kondens på glaset:
- Placera värmekällan rakt under takfönstret (Fig. 4a)
 - Ventilera regelmässigt (Fig.4b)
 - Se till att den ordinarie ventilationen fungerar som den skall (Fig. 4c.d).

